

#Ranking **MITOFSKY**

Capítulo:
GOBERNADORES Y GOBERNADORAS DE MÉXICO

APROBACIÓN CIUDADANA

AGOSTO 2022

BOLETÍN 35

Recibe todos los días estadísticas, comentarios y entrevistas generadas en **MITOFSKY**

(Pulsa un ícono, si el grupo se llenó, intenta en otro)



1 Gobernadores de México

MITOFSKY

REINVENTING RESEARCH

#RankingMITOFSKY

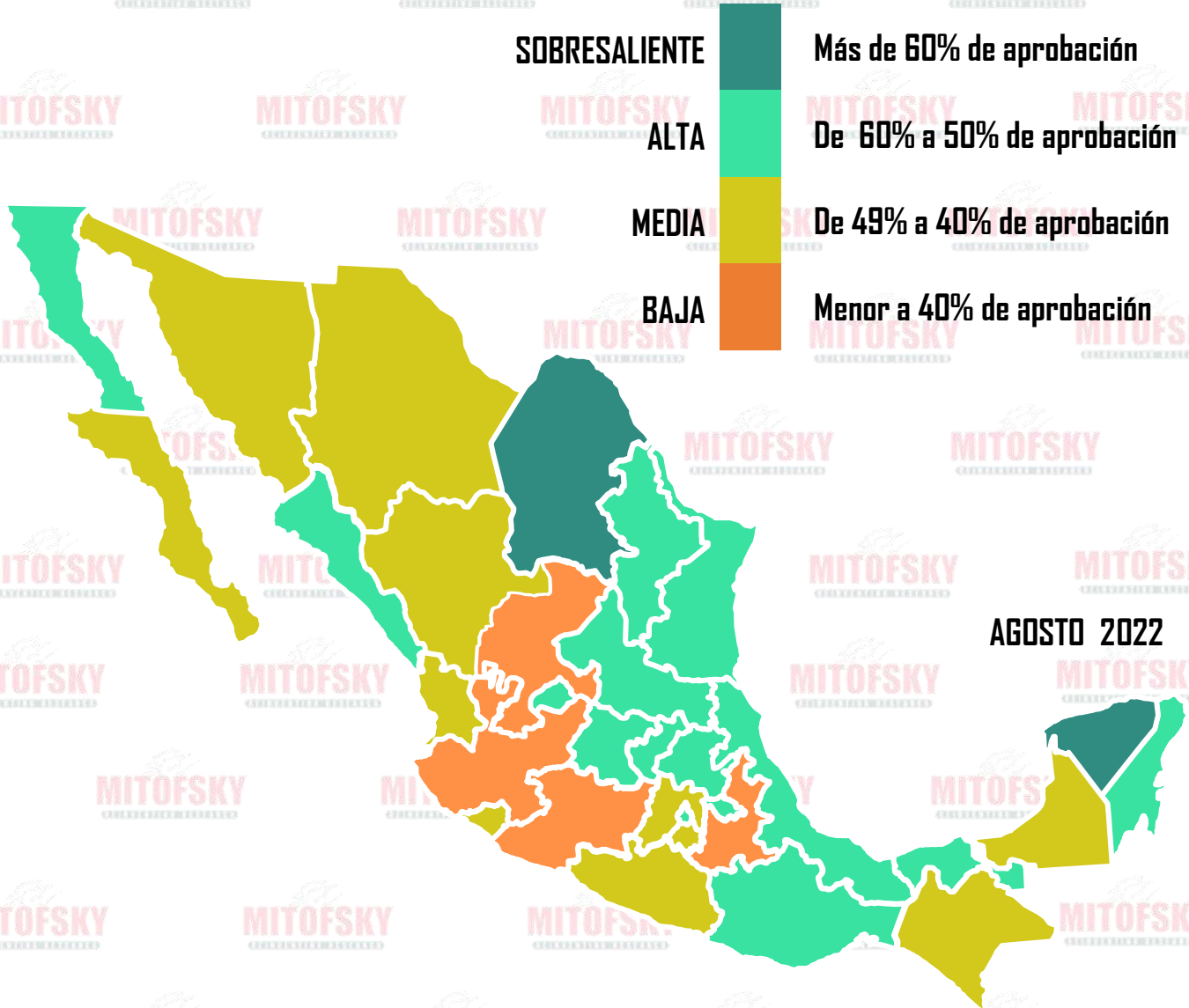
AGOSTO 2022

*Datos INEGI, Intercensal 2015

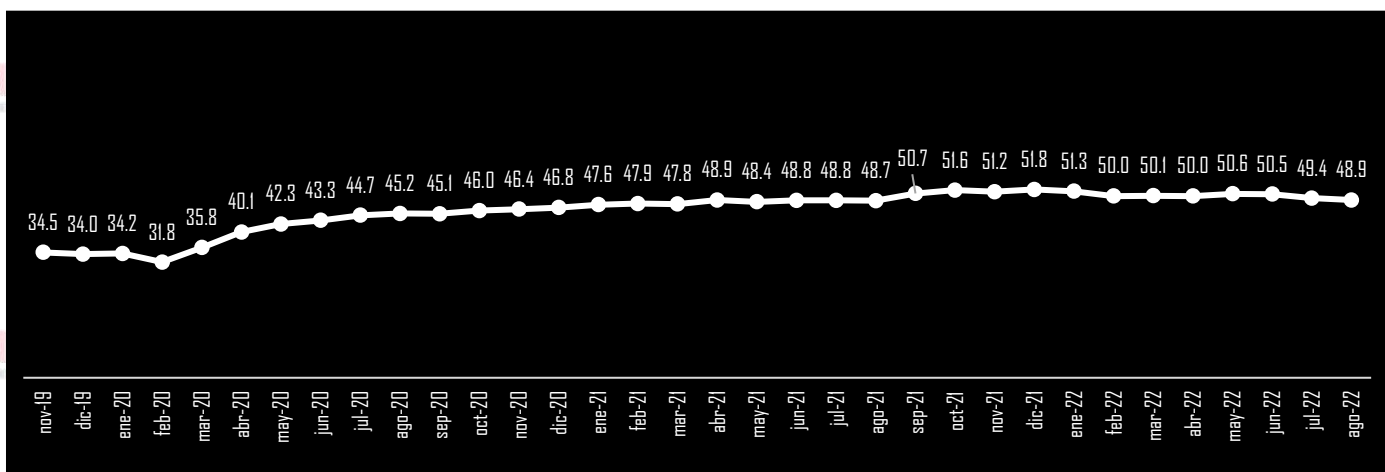
| | ESTADO | GOBERNADOR | * POBLACIÓN GOBERNADA | MESES DE GESTIÓN |
|-----|--------|--------------------------|-----------------------|------------------|
| 1. | AGS | Martin Orozco Sandoval | 1,312,544 | 68 meses |
| 2. | BC | Marina del Pilar Ávila | 3,315,766 | 10 meses |
| 3. | BCS | Víctor Castro | 712,029 | 12 meses |
| 4. | CAM | Layda Sansores | 899,931 | 11 meses |
| 5. | COA | Miguel Riquelme | 2,954,915 | 57 meses |
| 6. | COL | Indira Vizcaino | 711,235 | 10 meses |
| 7. | CHIS | Rutilio Escandón | 5,217,908 | 45 meses |
| 8. | CHIH | María Eugenia Campos | 3,556,574 | 12 meses |
| 9. | CDMX | Claudia Sheinbaum | 8,918,653 | 45 meses |
| 10. | DGO | José Rosas Aispuro** | 1,754,754 | 71 meses |
| 11. | GTO | Diego Sinhue Rodríguez | 5,853,677 | 47 meses |
| 12. | GRO | Evelyn Salgado Pineda | 3,533,251 | 10 meses |
| 13. | HGO | Omar Fayad** | 2,858,359 | 71 meses |
| 14. | JAL | Enrique Alfaro | 7,844,830 | 44 meses |
| 15. | MÉX | Alfredo del Mazo | 16,187,608 | 59 meses |
| 16. | MICH | Alfredo Ramírez Bedolla | 4,584,471 | 11 meses |
| 17. | MOR | Cuauhtémoc Blanco | 1,903,811 | 47 meses |
| 18. | NAY | Miguel Ángel Navarro | 1,181,050 | 11 meses |
| 19. | NL | Samuel García | 5,119,504 | 11 meses |
| 20. | OAX | Alejandro Murat | 3,967,889 | 68 meses |
| 21. | PUE | Miguel Barbosa | 6,168,883 | 37 meses |
| 22. | QRO | Mauricio Kuri | 2,038,372 | 11 meses |
| 23. | QROO | Carlos Joaquín González | 1,501,562 | 70 meses |
| 24. | SLP | Ricardo Gallardo Cardona | 2,717,820 | 11 meses |
| 25. | SIN | Rubén Rocha Moya | 2,966,321 | 10 meses |
| 26. | SON | Alfonso Durazo | 2,850,330 | 12 meses |
| 27. | TAB | Carlos Manuel Merino | 2,395,272 | 12 meses |
| 28. | TAM | Francisco Cabeza de Vaca | 3,441,698 | 70 meses |
| 29. | TLAX | Lorena Cuéllar | 1,272,847 | 12 meses |
| 30. | VER | Cuitláhuac García | 8,112,505 | 45 meses |
| 31. | YUC | Mauricio Vila | 2,097,175 | 47 meses |
| 32. | ZAC | David Monreal Ávila | 1,579,209 | 12 meses |

**Último mes de medición

2 Mapa de Aprobación a gobernadores



































PROMEDIO NACIONAL DE APROBACIÓN DE GOBERNADORES



NOTA METODOLÓGICA

Mexicanos mayores de 18 años con dispositivos móviles inteligentes con acceso a internet, Ago/19: 34,248 casos
 Sep/19: 43,420 casos Oct/19: 25,290 casos Nov/19: 51,182 casos Dic/19: 49,793 casos
 Ene/20: 26,510 casos, Feb/20: 36,829 casos, Mar/20: 41,865 casos, Abr/20: 69,000 casos, May/20: 62,335 casos
 Jun/20: 51,812 casos Jul/20: 54,389 casos. Ago/20: 53,952 casos Sep/20: 57,576 casos, Oct/20: 92,083 casos
 Nov/20: 87,735 casos Dic/20: 75,446 casos Ene/21: 76,518 casos Feb/21: 73,703 Mar/21: 78,306 Mar/21: 78,306
 Abr/21: 62,926 May/21: 111,491 casos Jun/21: 114,226 casos Jul/21: 80,391 casos
 Ago/21: 58,261 casos Sep/21: 47,550 casos Oct/21: 41,574 casos Nov/21: 34,149 casos Dic/21: 42,907
 Ene/22: 39,543 casos Feb/22: 33,180 casos Mar/22: 59,408 Abr/22: 45,680 casos May/22: 45,289 casos
 Jun/22: 64,486 Jul/22: 68,031 casos Ago/22: 81,287 casos.

Los resultados **NO SON FRECUENCIAS SIMPLES** sino estimaciones basadas en la post-estratificación de la muestra calculado sobre factores de expansión de acuerdo a cuatro variables demográficas (Población por entidad, sexo, edad y escolaridad) obtenidas del último censo público.

| | LUGAR | | | % DE ACUERDO | → | AGOSTO 2022 | | |
|---------------|--------|--------|---|---|---|------------------|-------------|------|
| | JUL/22 | AGO/22 | | | | JUL/22 | AGOSTO 2022 | |
| SOBRESALIENTE | 1 | 1. | COA |  | Miguel Riquelme | 64.7 | 63.5 | ↓ |
| | 2 | 2. | YUC |  | Mauricio Vila | 62.3 | 60.6 | ↓ |
| | 4 | 3. | QRO |  | Mauricio Kuri | 58.2 | 58.4 | ↑ |
| ALTA | 3 | 4. | SIN |  | Rubén Rocha Moya | 58.4 | 58.0 | ↓ |
| | 6 | 5. | TLAX |  | Lorena Cuéllar | 57.3 | 56.9 | ↓ |
| | 7 | 6. | OAX |  | Alejandro Murat | 56.1 | 56.8 | ↑ |
| | 9 | 7. | GTO |  | Diego Sinhue Rodríguez | 55.1 | 54.6 | ↓ |
| | 5 | 8. | BC |  | Marina del Pilar Ávila | 57.5 | 54.5 | ↓ |
| | 8 | 8. | SLP |  | Ricardo Gallardo Cardona | 55.2 | 54.5 | ↓ |
| | 12 | 10. | QROO |  | Carlos Joaquín González | 54.1 | 54.1 | = |
| | 10 | 11. | AGS |  | Martin Orozco Sandoval | 54.5 | 54.0 | ↓ |
| | 11 | 12. | VER |  | Cuitláhuac García | 54.2 | 53.5 | ↓ |
| | 13 | 13. | NL |  | Samuel García | 54.0 | 53.3 | ↓ |
| | 14 | 14. | TAB |  | Carlos Manuel Merino | 53.8 | 52.8 | ↓ |
| | 16 | 15. | HGO |  | Omar Fayad* | 53.0 | 52.5 | ↓ |
| | 15 | 16. | CDMX |  | Claudia Sheinbaum | 53.1 | 51.3 | ↓ |
| | 18 | 17. | TAM |  | Francisco Cabeza de Vaca | 50.1 | 50.5 | ↑ |
| | MEDIA | 21 | 18. | CHIS |  | Rutilio Escandón | 48.9 | 49.8 |
| 17 | | 19. | CAM |  | Layda Sansores | 51.6 | 49.5 | ↓ |
| 22 | | 20. | BCS |  | Víctor Castro | 48.4 | 49.1 | ↑ |
| 20 | | 21. | GRO |  | Evelyn Salgado Pineda | 49.3 | 48.9 | ↓ |
| 19 | | 22. | NAY |  | Miguel Ángel Navarro | 49.6 | 48.0 | ↓ |
| 23 | | 23. | SON |  | Alfonso Durazo | 47.9 | 47.1 | ↓ |
| 27 | | 24. | CHIH |  | María Eugenia Campos | 41.7 | 45.1 | ↑ |
| 25 | | 25. | MÉX |  | Alfredo del Mazo | 42.8 | 43.5 | ↑ |
| 26 | | 26. | MOR |  | Cuauhtémoc Blanco | 42.6 | 42.1 | ↓ |
| 24 | | 27. | DGO |  | José Rosas Aispuro* | 44.4 | 42.0 | ↓ |
| 29 | 28. | COL |  | Indira Vizcaíno | 39.3 | 40.6 | ↑ | |
| BAJA | 28 | 29. | JAL |  | Enrique Alfaro | 39.4 | 39.5 | ↑ |
| | 30 | 30. | MICH |  | Alfredo Ramírez Bedolla | 37.1 | 38.4 | ↑ |
| | 31 | 31. | PUE |  | Miguel Barbosa | 36.2 | 37.3 | ↑ |
| | 32 | 32. | ZAC |  | David Monreal Ávila | 25.9 | 29.4 | ↑ |

*Último mes de medición

3 TOP 5

Gobernadores mejor evaluados

MITOFSKY

REINVENTING RESEARCH

#RankingMITOFSKY

AGOSTO 2022

GOBERNADORES MEJOR EVALUADOS

1



MIGUEL RIQUELME

COAHUILA

63.5%

2



MAURICIO VILA

YUCATÁN

60.6%

3



MAURICIO KURI

QUERÉTARO

58.4%

4



RUBÉN ROCHA

MOYA

SINALOA

58.0%

5



LORENA CUÉLLAR

TLAXCALA

56.9%

4 TOP 5

Gobernadores con mayor incremento

GOBERNADORES CON MAYOR INCREMENTO EN SU APROBACIÓN

1



**DAVID MONREAL
ÁVILA**
ZACATECAS

Ago 22 29.4% Lugar 32º
Jul 22 25.9% Lugar 32º
+3.5

2



**MARÍA EUGENIA
CAMPOS**
CHIHUAHUA

Ago 22 45.1% Lugar 24º
Jul 22 41.7% Lugar 27º
+3.4

3



INDIRA VIZCAÍNO
COLIMA

Ago 22 40.6% Lugar 28º
Jul 22 39.3% Lugar 29º
+1.3

4



**ALFREDO RAMÍREZ
BEDOLLA**
MICHOCÁN

Ago 22 38.4% Lugar 30º
Jul 22 37.1% Lugar 30º
+1.3

5



MIGUEL BARBOSA
PUEBLA

Ago 22 37.3% Lugar 31º
Jul 22 36.2% Lugar 31º
+1.1

5 Mejor evaluados por sexo

GOBERNADORAS

GOBERNADORES



LORENA CUÉLLAR

TLAXCALA

56.9%



MIGUEL RIQUELME

COAHUILA

63.5%



**MARINA DEL PILAR
ÁVILA**

BAJA CALIFORNIA

54.5%



MAURICIO VILA

YUCATÁN

60.6%



CLAUDIA SHEINBAUM

CIUDAD DE MÉXICO

51.3%



MAURICIO KURI

QUERÉTARO

58.4%



LAYDA SANSORES

CAMPECHE

49.5%



RUBÉN ROCHA MOYA

SINALOA

58.0%



**EVELYN SALGADO
PINEDA**

GUERRERO

48.9%



ALEJANDRO MURAT

OAXACA

56.8%

X TOP 5

Gobernadores con menor aprobación

MITOFSKY

REINVENTING RESEARCH

#RankingMITOFSKY

AGOSTO 2022

GOBERNADORES CON MENOR APROBACIÓN

32



DAVID MONREAL
ÁVILA
ZACATECAS

29.4%

31



MIGUEL BARBOSA
PUEBLA

37.3%

30



ALFREDO RAMÍREZ
BEDOLLA
MICHOACÁN

38.4%

29



ENRIQUE ALFARO
JALISCO

39.5%

28



INDIRA VIZCAÍNO
COLIMA

40.6%

















6

Aprobación MORENISTAS

MITOFSKY
REINVENTING RESEARCH


#RankingMITOFSKY

AGOSTO 2022

| | | | |
|-----|---|--|------|
| 1. |  | Rubén Rocha Moya Sinaloa | 58.0 |
| 2. |  | Lorena Cuéllar Tlaxcala | 56.9 |
| 3. |  | Marina del Pilar Ávila Baja California | 54.5 |
| 4. |  | Cuitláhuac García Veracruz | 53.5 |
| 5. |  | Carlos Manuel Merino Tabasco | 52.8 |
| 6. |  | Claudia Sheinbaum Ciudad de México | 51.3 |
| 7. |  | Rutilio Escandón Chiapas | 49.8 |
| 8. |  | Layda Sansores Campeche | 49.5 |
| 9. |  | Víctor Castro Baja California Sur | 49.1 |
| 10. |  | Evelyn Salgado Pineda Guerrero | 48.9 |
| 11. |  | Miguel Ángel Navarro Nayarit | 48.0 |
| 12. |  | Alfonso Durazo Sonora | 47.1 |
| 13. |  | Indira Vizcaino Colima | 40.6 |
| 14. |  | Alfredo Ramírez Bedolla Michoacán | 38.4 |
| 15. |  | Miguel Barbosa Puebla | 37.3 |
| 16. |  | David Monreal Ávila Zacatecas | 29.4 |

6

Aprobación de PANISTAS

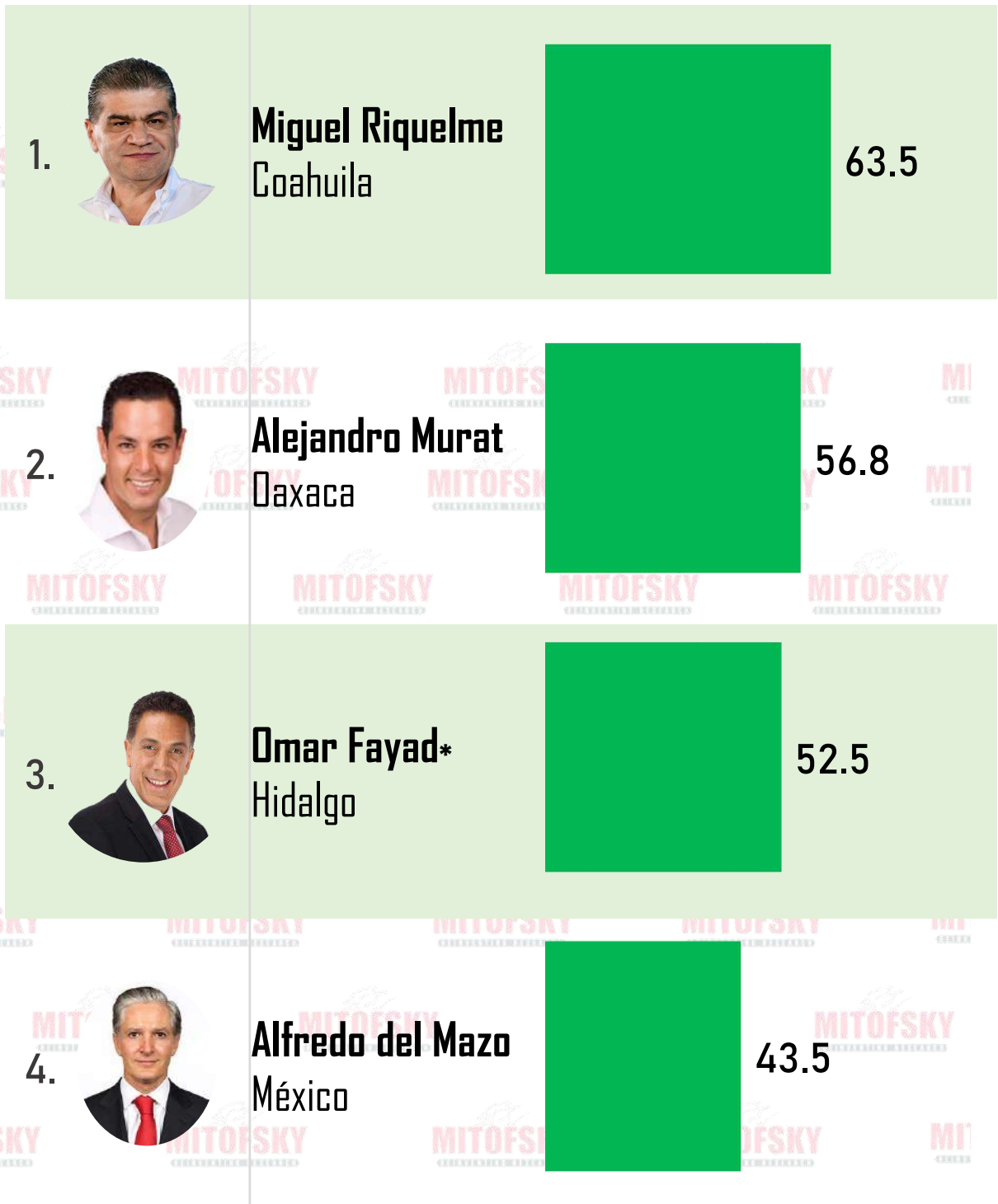


*Último mes de medición

6

Aprobación de PRIISTAS

MITOFSKY
REINVENTING RESEARCH
#RankingMITOFSKY
AGOSTO 2022



*Último mes de medición

7

Aprobación promedio en estados gobernados por partido político

MITOFSKY
REINVENTING RESEARCH

#RankingMITOFSKY

AGOSTO 2022

MITOFSKY

MITOFSKY

MITOFSKY

MITOFSKY



4 ESTADOS

| | 2019 | 2020 | 2021 | 2022 |
|-----|------|------|------|------|
| Ene | -- | 30.7 | 47.2 | 51.3 |
| Feb | -- | 29.5 | 48.7 | 48.2 |
| Mar | -- | 32.2 | 49.4 | 47.2 |
| Abr | -- | 36.8 | 49.6 | 47.2 |
| May | -- | 39.1 | 50.6 | 49.5 |
| Jun | -- | 41.1 | 51.0 | 51.0 |
| Jul | -- | 43.0 | 50.6 | 49.9 |
| Ago | -- | 43.7 | 50.8 | 49.2 |
| Sep | -- | 43.8 | 51.3 | |
| Oct | -- | 44.2 | 53.2 | |
| Nov | 29.0 | 45.5 | 52.4 | |
| Dic | 28.6 | 46.8 | 52.3 | |



8 ESTADOS

| | 2019 | 2020 | 2021 | 2022 |
|-----|------|------|------|------|
| Ene | -- | 40.0 | 50.2 | 54.0 |
| Feb | -- | 39.8 | 49.4 | 53.2 |
| Mar | -- | 41.0 | 48.4 | 53.9 |
| Abr | -- | 42.9 | 48.4 | 53.5 |
| May | -- | 45.9 | 48.6 | 54.0 |
| Jun | -- | 46.5 | 48.7 | 53.7 |
| Jul | -- | 47.5 | 48.6 | 52.3 |
| Ago | -- | 47.9 | 48.2 | 52.7 |
| Sep | -- | 48.5 | 51.2 | |
| Oct | -- | 49.4 | 53.6 | |
| Nov | 43.4 | 49.6 | 54.7 | |
| Dic | 42.8 | 49.4 | 54.3 | |

morena

La esperanza de México

16 ESTADOS

| | 2019 | 2020 | 2021 | 2022 |
|-----|------|------|------|------|
| Ene | -- | 41.1 | 48.4 | 51.7 |
| Feb | -- | 40.9 | 47.9 | 50.6 |
| Mar | -- | 43.1 | 47.7 | 50.4 |
| Abr | -- | 42.7 | 49.0 | 50.8 |
| May | -- | 43.7 | 48.4 | 50.5 |
| Jun | -- | 43.3 | 49.5 | 49.5 |
| Jul | -- | 45.0 | 50.1 | 49.0 |
| Ago | -- | 45.8 | 49.8 | 48.1 |
| Sep | -- | 45.2 | 52.1 | |
| Oct | -- | 46.8 | 52.4 | |
| Nov | 40.5 | 46.4 | 50.9 | |
| Dic | 41.2 | 46.5 | 52.1 | |



2 ESTADOS

| | 2019 | 2020 | 2021 | 2022 |
|-----|------|------|------|------|
| Ene | -- | 31.0 | 48.1 | 47.9 |
| Feb | -- | 28.6 | 48.4 | 46.4 |
| Mar | -- | 35.4 | 46.1 | 47.6 |
| Abr | -- | 42.0 | 48.2 | 46.3 |
| May | -- | 53.9 | 47.3 | 46.6 |
| Jun | -- | 54.0 | 46.4 | 46.4 |
| Jul | -- | 53.5 | 45.7 | 44.9 |
| Ago | -- | 51.8 | 44.7 | 44.5 |
| Sep | -- | 49.4 | 47.4 | |
| Oct | -- | 52.3 | 47.9 | |
| Nov | 33.4 | 51.3 | 49.2 | |
| Dic | 31.2 | 49.7 | 48.5 | |



1 ESTADO

| | 2021 | 2022 |
|-----|------|------|
| Ene | -- | 46.5 |
| Feb | -- | 50.4 |
| Mar | -- | 53.9 |
| Abr | -- | 55.2 |
| May | -- | 55.5 |
| Jun | -- | 55.6 |
| Jul | -- | 55.2 |
| Ago | -- | 54.5 |
| Sep | -- | |
| Oct | 31.8 | |
| Nov | 35.3 | |
| Dic | 43.6 | |

PES

1 ESTADO

| | 2021 | 2022 |
|-----|------|------|
| Ene | 28.7 | 38.4 |
| Feb | 30.0 | 39.5 |
| Mar | 32.2 | 40.8 |
| Abr | 33.8 | 40.5 |
| May | 36.7 | 43.2 |
| Jun | 37.5 | 42.7 |
| Jul | 37.2 | 42.6 |
| Ago | 36.9 | 42.1 |
| Sep | 36.8 | |
| Oct | 39.5 | |
| Nov | 40.0 | |
| Dic | 40.5 | |

8

TOP 3

Mejores gobernadores por partido

MITOFSKY

REINVENTING RESEARCH

#RankingMITOFSKY

AGOSTO 2022

MEJORES GOBERNADORES



MITOFSKY

YUCATÁN

1º Lugar



MAURICIO VILA

60.6%

QUERÉTARO

2º Lugar



MAURICIO KURI

58.4%

GUANAJUATO

3º Lugar



Diego Sinhue Rodríguez

54.6%

MEJORES GOBERNADORES



MITOFSKY

COAHUILA

1º Lugar



MIGUEL RIQUELME

63.5%

OAXACA

2º Lugar




ALEJANDRO MURAT

56.8%

HIDALGO

3º Lugar



OMAR FAYAD *

52.5%

*Último mes de medición

MEJORES GOBERNADORES



MITOFSKY

SINALOA

1º Lugar



RUBÉN ROCHA MOYA

58.0%

TLAXCALA

2º Lugar



LORENA CUÉLLAR

56.9%

BAJA CALIFORNIA

3º Lugar



MARINA DEL PILAR

54.5%

ANEXO 1

#Ranking **MITOFSKY**

Capítulo:

GOBERNADORES Y GOBERNADORAS DE MÉXICO

DESGLOSE POR ESTADO

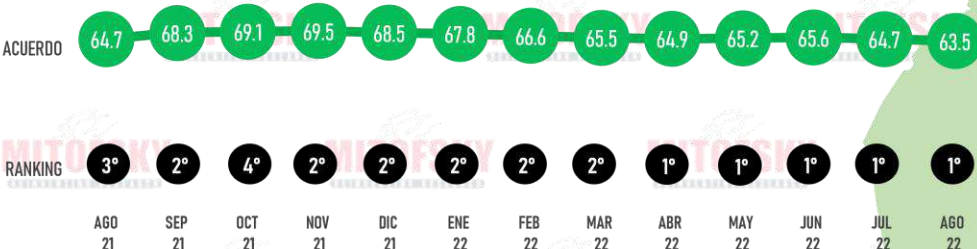
APROBACIÓN

AGOSTO 2022

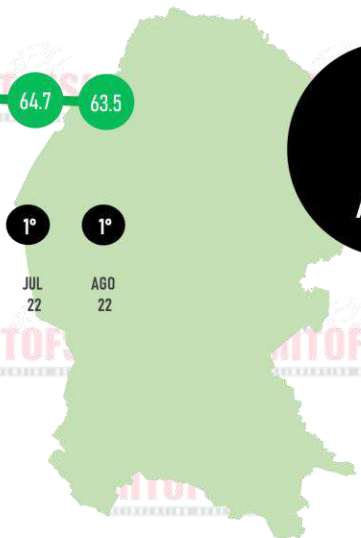


LUGAR RANKING

EN EL TIEMPO



1°
Ago 22



#RankingMitofsky



MIGUEL RIQUELME
GOBERNADOR

COAHUILA

AGOSTO 2022

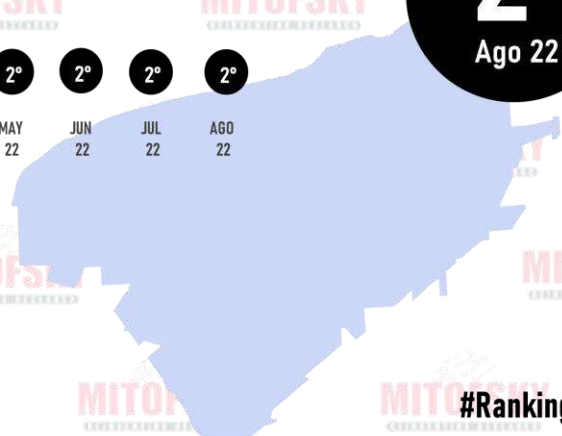


LUGAR RANKING

EN EL TIEMPO



2°
Ago 22



#RankingMitofsky



MAURICIO VILA
GOBERNADOR

YUCATÁN



APROBACIÓN

AGOSTO 2022



LUGAR RANKING

EN EL TIEMPO



3°
Ago 22



MAURICIO KURI
GOBERNADOR

#RankingMitofsky


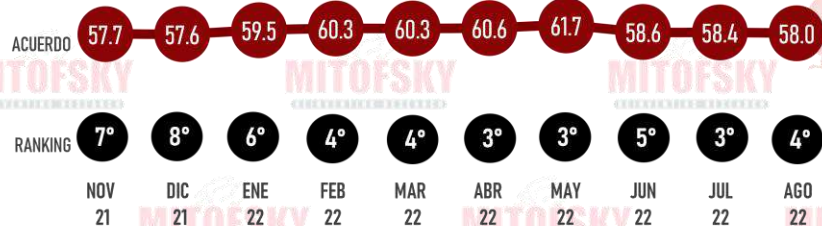
QUERÉTARO

AGOSTO 2022



LUGAR RANKING

EN EL TIEMPO



4°
Ago 22



RUBÉN ROCHA MOYA
GOBERNADOR

#RankingMitofsky

SINALOA


APROBACIÓN

AGOSTO 2022



LUGAR RANKING

EN EL TIEMPO



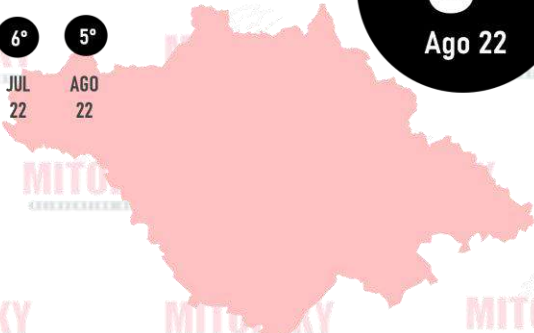
5°
Ago 22



LORENA CUÉLLAR
GOBERNADORA

#RankingMitofsky

TLAXCALA



AGOSTO 2022



LUGAR RANKING

EN EL TIEMPO



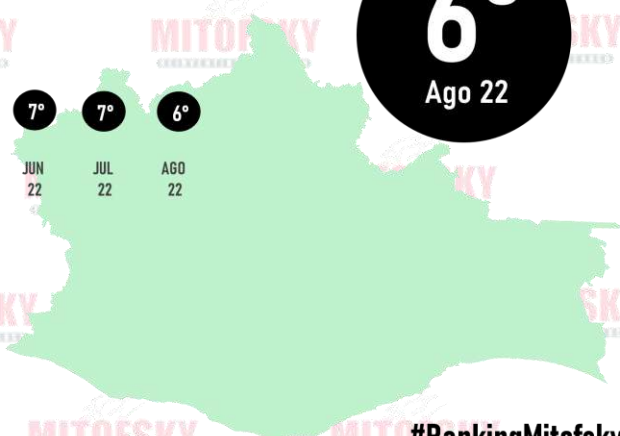
6°
Ago 22



ALEJANDRO MURAT
GOBERNADOR

#RankingMitofsky

OAXACA



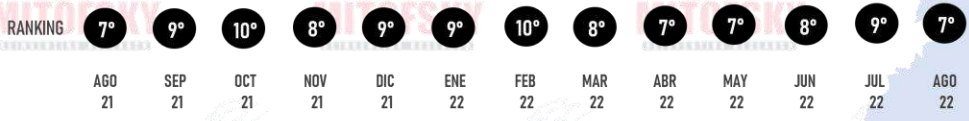
APROBACIÓN

AGOSTO 2022



LUGAR RANKING

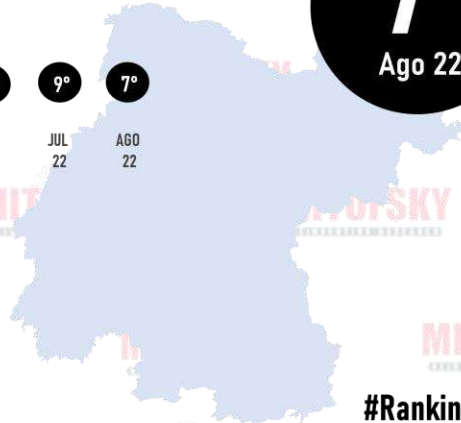
EN EL TIEMPO



7°
Ago 22



DIEGO SINHUE RODRÍGUEZ
GOBERNADOR



#RankingMitofsky

GUANAJUATO

AGOSTO 2022



LUGAR RANKING

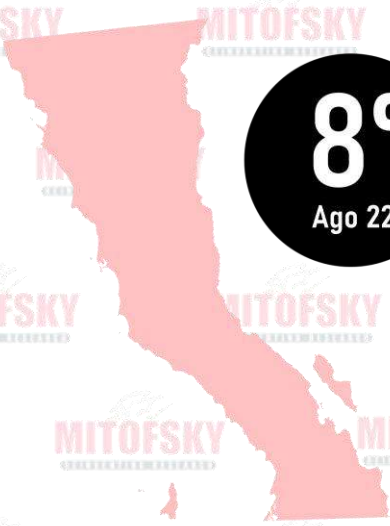
EN EL TIEMPO



8°
Ago 22



MARINA DEL PILAR ÁVILA
GOBERNADORA



#RankingMitofsky

BAJA CALIFORNIA

APROBACIÓN

AGOSTO 2022



LUGAR RANKING

EN EL TIEMPO



8°
Ago 22



RICARDO GALLARDO CARDONA
GOBERNADOR

#RankingMitofsky

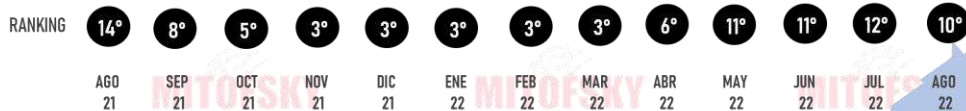
SAN LUIS POTOSÍ

AGOSTO 2022



LUGAR RANKING

EN EL TIEMPO



10°
Ago 22



CARLOS JOAQUÍN GONZÁLEZ
GOBERNADOR

#RankingMitofsky

QUINTANA ROO

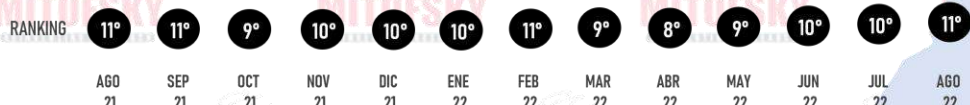
APROBACIÓN

AGOSTO 2022



LUGAR RANKING

EN EL TIEMPO



11°
Ago 22



MARTIN OROZCO SANDOVAL
GOBERNADOR

#RankingMitofsky


AGUASCALIENTES

AGOSTO 2022



LUGAR RANKING

EN EL TIEMPO



12°
Ago 22



CUITLÁHUAC GARCÍA
GOBERNADOR

#RankingMitofsky

VERACRUZ

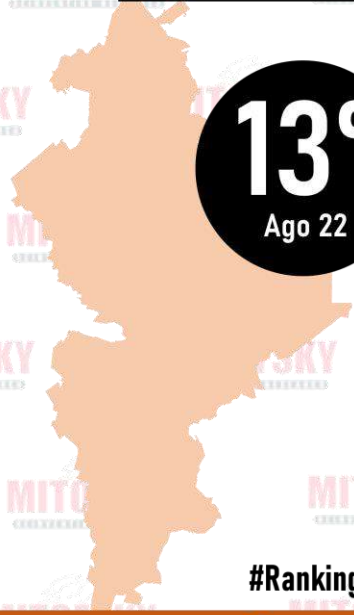
APROBACIÓN

AGOSTO 2022



LUGAR RANKING

EN EL TIEMPO



13°
Ago 22



SAMUEL GARCÍA
GOBERNADOR

#RankingMitofsky

NUEVO LEÓN

Designed by Roy Campos

Ranking Mitofsky

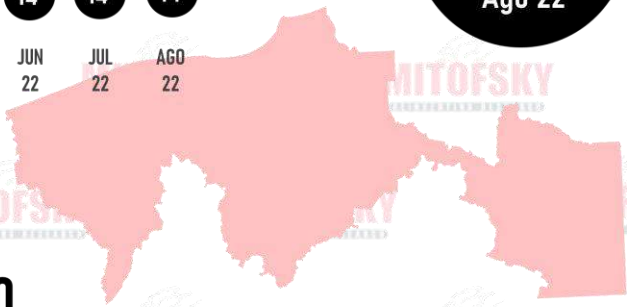

Capítulo Gobernadores de México

AGOSTO 2022



LUGAR RANKING

EN EL TIEMPO



14°
Ago 22



CARLOS MANUEL MERINO
GOBERNADOR

#RankingMitofsky

TABASCO

Designed by Roy Campos

Ranking Mitofsky

Capítulo Gobernadores de México

APROBACIÓN

AGOSTO 2022

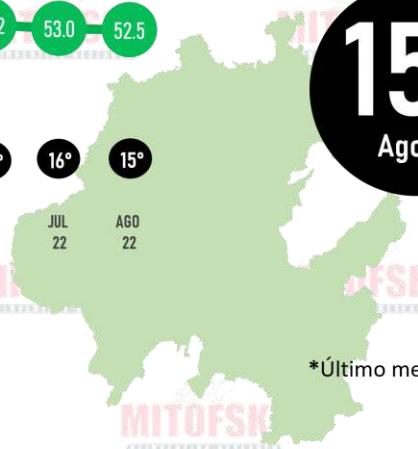


LUGAR RANKING

EN EL TIEMPO



15°
Ago 22



*Último mes de medición

#RankingMitofsky



OMAR FAYAD *
GOBERNADOR

HIDALGO

AGOSTO 2022




LUGAR RANKING

EN EL TIEMPO



16°
Ago 22



#RankingMitofsky



CLAUDIA SHEINBAUM
JEFA DE GOBIERNO

CIUDAD DE MÉXICO


APROBACIÓN

AGOSTO 2022



LUGAR RANKING

EN EL TIEMPO



17°
Ago 22



FRANCISCO GARCÍA CABEZA DE VACA
GOBERNADOR

#RankingMitofsky

TAMAULIPAS

Designed by Roy Campos

Ranking Mitofsky


Capítulo Gobernadores de México

AGOSTO 2022



LUGAR RANKING

EN EL TIEMPO



18°
Ago 22



RUTILIO ESCANDÓN
GOBERNADOR

#RankingMitofsky

CHIAPAS

Designed by Roy Campos

Ranking Mitofsky

Capítulo Gobernadores de México

APROBACIÓN

AGOSTO 2022

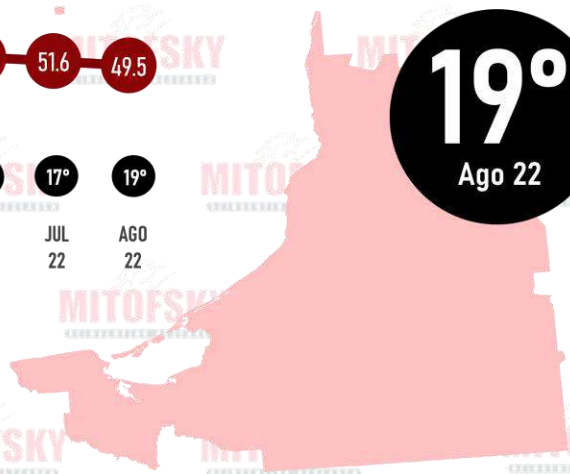


LUGAR RANKING

EN EL TIEMPO



19°
Ago 22



LAYDA SANSORES
GOBERNADORA

#RankingMitofsky


CAMPECHE

AGOSTO 2022

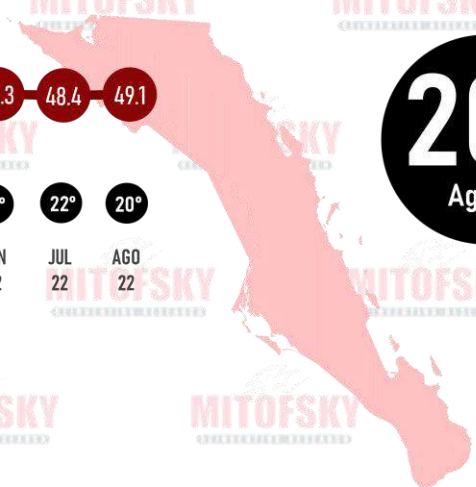


LUGAR RANKING

EN EL TIEMPO



20°
Ago 22



VÍCTOR CASTRO
GOBERNADOR

#RankingMitofsky

BAJA CALIFORNIA SUR


APROBACIÓN

AGOSTO 2022



LUGAR RANKING

EN EL TIEMPO



21°
Ago 22



EVELYN SALGADO PINEDA
GOBERNADORA

#RankingMitofsky

GUERRERO

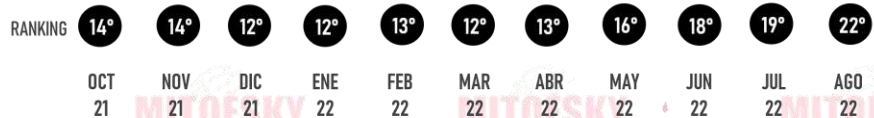


AGOSTO 2022



LUGAR RANKING

EN EL TIEMPO



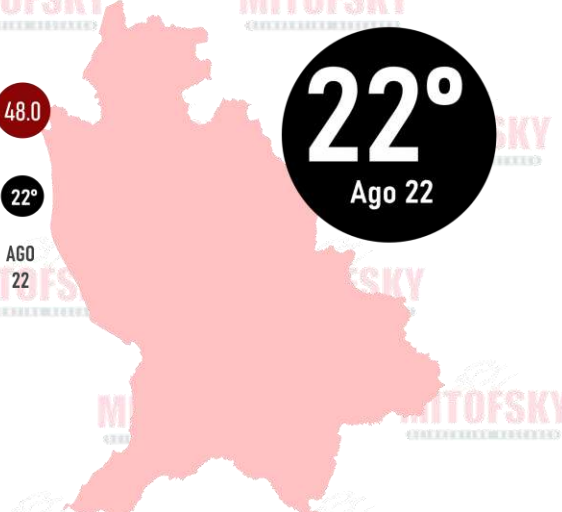
22°
Ago 22



MIGUEL ÁNGEL NAVARRO
GOBERNADOR

#RankingMitofsky

NAYARIT



APROBACIÓN

AGOSTO 2022



LUGAR RANKING

EN EL TIEMPO



23°
Ago 22



ALFONSO DURAZO
GOBERNADOR

#RankingMitofsky


SONORA

AGOSTO 2022



LUGAR RANKING

EN EL TIEMPO



24°
Ago 22



MARÍA EUGENIA CAMPOS
GOBERNADORA

#RankingMitofsky

CHIHUAHUA


APROBACIÓN

AGOSTO 2022

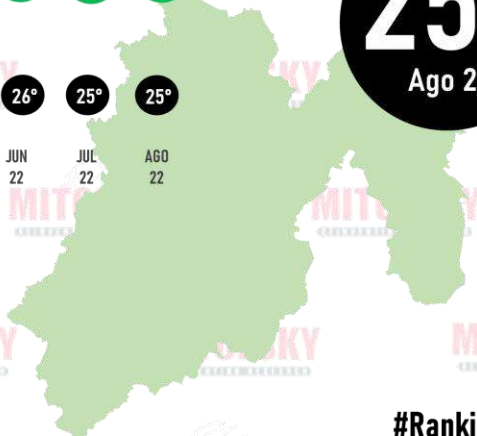


LUGAR RANKING

EN EL TIEMPO



25°
Ago 22



ALFREDO DEL MAZO
GOBERNADOR

#RankingMitofsky


MÉXICO

AGOSTO 2022

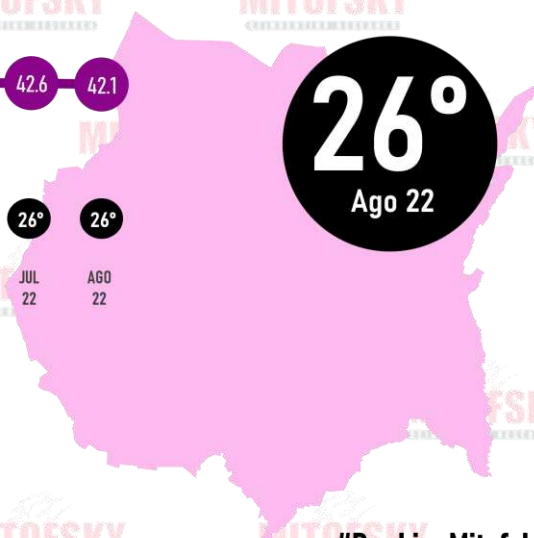


LUGAR RANKING

EN EL TIEMPO



26°
Ago 22



CUAUHTÉMOC BLANCO
GOBERNADOR

#RankingMitofsky

MORELOS


APROBACIÓN

AGOSTO 2022



LUGAR RANKING

EN EL TIEMPO



27°
Ago 22

*Último mes de medición

#RankingMitofsky



JOSÉ ROSAS AISPURO *
GOBERNADOR


DURANGO

AGOSTO 2022



LUGAR RANKING

EN EL TIEMPO



28°
Ago 22

#RankingMitofsky



INDIRA VIZCAÍNO
GOBERNADORA

COLIMA


APROBACIÓN

AGOSTO 2022



LUGAR RANKING

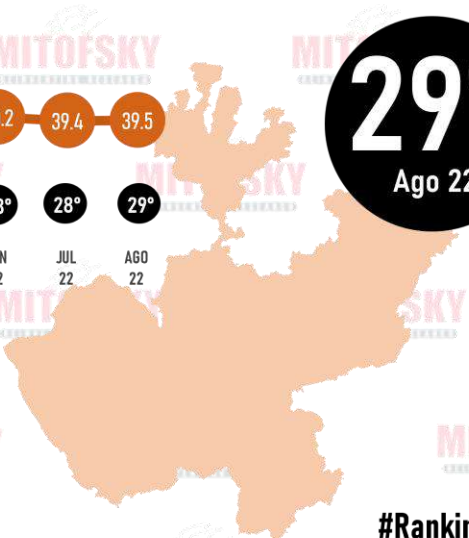
EN EL TIEMPO



29°
Ago 22



ENRIQUE ALFARO
GOBERNADOR



#RankingMitofsky

JALISCO

Designed by Roy Campos

Ranking Mitofsky


Capítulo Gobernadores de México

AGOSTO 2022



LUGAR RANKING

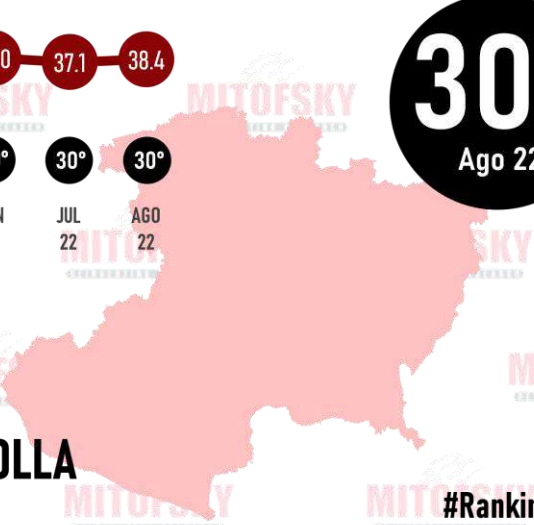
EN EL TIEMPO



30°
Ago 22



ALFREDO RAMÍREZ BEDOLLA
GOBERNADOR



#RankingMitofsky

MICHOACÁN

Designed by Roy Campos

Ranking Mitofsky

Capítulo Gobernadores de México


APROBACIÓN

AGOSTO 2022



LUGAR RANKING

EN EL TIEMPO



31°
Ago 22



MIGUEL BARBOSA
GOBERNADOR

#RankingMitofsky


PUEBLA

AGOSTO 2022



LUGAR RANKING

EN EL TIEMPO



32°
Ago 22



DAVID MONREAL ÁVILA
GOBERNADOR

#RankingMitofsky

ZACATECAS

ANEXO 2

#Ranking**MITOFSKY**

Capítulo:
Cambio de Gobierno

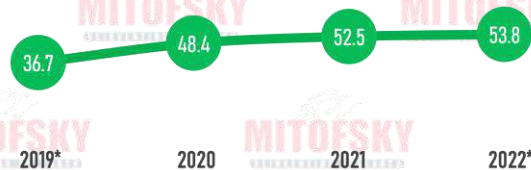
**GOBERNADORES QUE
CONCLUYEN SU PERIÓDO**

3 años de evaluaciones

HIDALGO

EVALUACIÓN DE GOBIERNO

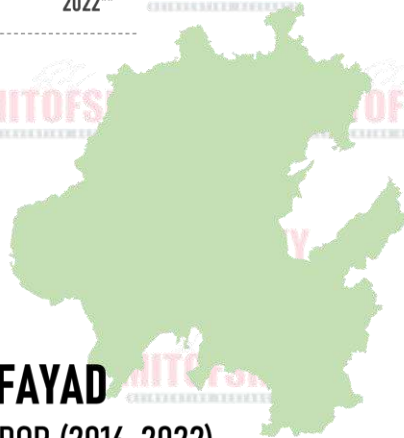
PERIODO DE MEDICIÓN: 2019-2022



EVALUACIÓN PROMEDIO ANUAL



OMAR FAYAD
GOBERNADOR (2016-2022)



MITOFSKY
REINVENTING RESEARCH

| EVALUACIÓN | % |
|------------|------|
| AGO 19 | 35.2 |
| SEP-19 | 35.0 |
| OCT-19 | 34.7 |
| NOV-19 | 39.1 |
| DIC-19 | 39.6 |
| ENE-20 | 49.1 |
| FEB-20 | 47.7 |
| MAR-20 | 46.1 |
| ABR-20 | 43.1 |
| MAY-20 | 45.9 |
| JUN-20 | 49.6 |
| JUL-20 | 50.9 |
| AGO-20 | 52.7 |
| SEP-20 | 49.1 |
| OCT-20 | 48.0 |
| NOV-20 | 48.5 |
| DIC-20 | 50.2 |
| ENE-21 | 52.4 |
| FEB-21 | 56.1 |
| MAR-21 | 54.8 |
| ABR-21 | 55.8 |

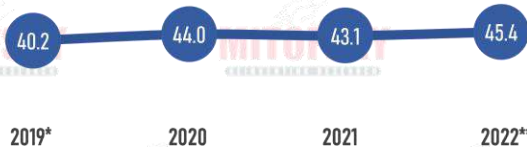
| EVALUACIÓN | % |
|------------|------|
| MAY-21 | 54.7 |
| JUN-21 | 52.1 |
| JUL-21 | 50.9 |
| AGO-21 | 49.5 |
| SEP-21 | 50.6 |
| OCT-21 | 49.2 |
| NOV-21 | 50.7 |
| DIC-21 | 53.3 |
| ENE-22 | 53.9 |
| FEB-22 | 54.2 |
| MAR-22 | 53.7 |
| ABR-22 | 54.3 |
| MAY-22 | 54.7 |
| JUN-22 | 54.2 |
| JUL-22 | 53.0 |
| AGO-22 | 52.5 |

#RankingMitofsky

DURANGO

EVALUACIÓN DE GOBIERNO

PERIODO DE MEDICIÓN: 2019-2022



APROBACIÓN PROMEDIO ANUAL



JOSÉ ROSAS AISPURO
GOBERNADOR 2016-2022



MITOFSKY
REINVENTING RESEARCH

| EVALUACIÓN | % |
|------------|------|
| AGO 19 | 42.5 |
| SEP-19 | 39.2 |
| OCT-19 | 40.5 |
| NOV-19 | 39.3 |
| DIC-19 | 39.4 |
| ENE-20 | 42.5 |
| FEB-20 | 38.9 |
| MAR-20 | 41.8 |
| ABR-20 | 42.2 |
| MAY-20 | 42.9 |
| JUN-20 | 44.6 |
| JUL-20 | 45.2 |
| AGO-20 | 45.4 |
| SEP-20 | 45.2 |
| OCT-20 | 46.3 |
| NOV-20 | 47.2 |
| DIC-20 | 45.5 |
| ENE-21 | 45.4 |
| FEB-21 | 45.0 |
| MAR-21 | 43.6 |
| ABR-21 | 40.6 |

| EVALUACIÓN | % |
|------------|------|
| MAY-21 | 38.5 |
| JUN-21 | 39.6 |
| JUL-21 | 40.5 |
| AGO-21 | 42.2 |
| SEP-21 | 43.4 |
| OCT-21 | 44.6 |
| NOV-21 | 45.7 |
| DIC-21 | 48.0 |
| ENE-22 | 45.9 |
| FEB-22 | 47.1 |
| MAR-22 | 46.5 |
| ABR-22 | 46.3 |
| MAY-22 | 45.6 |
| JUN-22 | 45.4 |
| JUL-22 | 44.4 |
| AGO-22 | 42.0 |

#RankingMitofsky